

Risque plus faible Risque plus élevé

Rendement potentiel-  
lement plus faible Rendement potentiel-  
lement plus élevé

1	2	3	4	5	6	7
---	---	---	---	---	---	---

La catégorie de risque associée à ce fonds n'est pas garantie et peut évoluer dans le temps. La catégorie la plus faible ne signifie pas « sans risque ».

VL Part I : 13 129,54 EUR

Actif net : 155,66 M EUR

## INFORMATIONS PRODUIT

### Information générale

Date de création : 15 avril 2005

Horizon de placement recommandé : > 2 ans

Forme juridique : FCP

Devise : EURO

Indicateur de référence : EONIA capitalisé + 3%

Code ISIN part I : FR0010622654

### Fonctionnement

Dépositaire : CACEIS Bank

Valorisateur : CACEIS Bank

Montant minimum : Dix millièmes de part

Valorisation : quotidienne

Règlement/livraison : J+3

Centralisation des S/R : 10h00

### Frais

Frais de gestion : 0,80% TTC max

Commission de surperformance : 10% TTC max. de la surperformance annuelle du fonds par rapport à l'EONIA + 4% par an

Droits d'entrée maximum : 2,5%

Droits de sortie maximum : non

### Gérants

Sylvie DE AZEVEDO

Radoslav RADEV

Olivier THERME

### Contacts

UBS La Maison de Gestion

contact@laimaiondegestion.com

+33 1 53 05 28 00

## OBJECTIF DU FONDS

L'objectif du Fonds est de procurer sur la durée de placement recommandée, un rendement supérieur à l'EONIA capitalisé + 3%, minoré des frais de fonctionnement et de gestion réels, différents pour chaque catégorie de parts et pouvant s'élever au maximum à 0,60% pour la part J, à 0,80% pour la part I et à 1,55% pour la part R.

## PERFORMANCES

Perfs.	1 mois	3 mois	2020 YTD	1 an	3 ans *	5 ans *
Fonds	1,52%	6,53%	-2,02%	0,74%	1,20%	2,07%
Indicateur	0,21%	0,64%	1,49%	2,59%	2,64%	2,68%

\* Performances annualisées

Perfs.	2020 YTD	2019	2018	2017	2016	2015
Fonds	-2,02%	10,21%	-5,53%	3,82%	7,43%	3,15%
Indicateur	1,49%	2,64%	2,67%	2,68%	2,72%	2,94%



Les chiffres cités concernent les années passées et les performances passées ne sont pas un indicateur fiable des performances futures. Les fluctuations de change peuvent affecter la valeur des investissements en devise étrangère.

## INDICATEURS DE RISQUE

Risque	Vol. 1 an	Vol. 3 ans	Ratio Sharpe 1Y	Ratio sharpe 3Y
Fonds	10,29%	6,48%	0,12	0,25
Indicateur	NS	NS	NS	NS

## COMMENTAIRE DE GESTION

En juillet, l'indice MSCI All Country progresse de 5.29% mais avec des fortes différences selon les régions.

Le marché américain reprend son retard du mois de juin (+5.60% pour le S&P) encore une fois dominé par les valeurs technologiques (+6.85% pour le Nasdaq) qui ont globalement surpris positivement lors des publications de résultats.

De son côté, les indices européens ont globalement reculé sur le mois (-0.95% pour le Stoxx 600) sans doute impacté par la forte remontée de l'Euro (+4.84% pour l'EUR/USD)

Les marchés émergents profitent pleinement de la baisse du dollar, le MSCI Emerging Market progressant de 8.94%.

Les marchés crédits ont suivi cette tendance avec des hausses significatives pour les indices High Yield (+4.78% aux Etats-Unis et +1.78% en Europe).

L'or progresse de 10.94% pour profitant de la reprise des anticipations inflationnistes et des faiblesses des taux réels.

Le poids des actions est passé de 30% à 44% grâce à l'appréciation de nos options sur les marchés américains et émergents. Nous avons ajusté nos stratégies pour ramener ce poids entre 30 et 35%, ce qui nous semble adapter compte-tenu de la poursuite de la dégradation de la situation sanitaire au niveau mondial.

Le poids de la poche High Yield reste à 30% et contribue sensiblement sur le mois à hauteur de 65bp.

Ce document est non contractuel. En cas de désaccord ou litige émanant de ce document, le prospectus complet fait foi.

UBS La Maison de Gestion, société de gestion au capital de 1 167 600 euros, ayant son siège au 4 place Saint Thomas d'Aquin, 75007 Paris (381 950 641 RCS Paris), agréée par l'Autorité des Marchés Financiers en qualité de société de gestion de portefeuille en date du 20 juillet 2004 sous le numéro GP 04000042.

31 juillet 2020

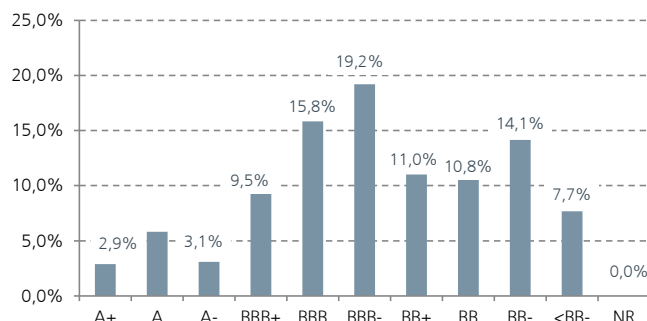
HISTORIQUE DES PERFORMANCES MENSUELLES (%)

	Janv.	Fév.	Mars	Avril	Mai	Juin	Juillet	Août	Sept.	Oct.	Nov.	Déc.	Années
2020 - Fonds	0,08	-1,12	-11,75	5,31	2,13	2,74	1,52						-2,02
2019 - Fonds	2,10	1,50	0,73	1,31	-1,31	1,64	1,03	0,44	0,96	-0,03	0,77	0,66	10,21

ALLOCATION D'ACTIFS DU FONDS

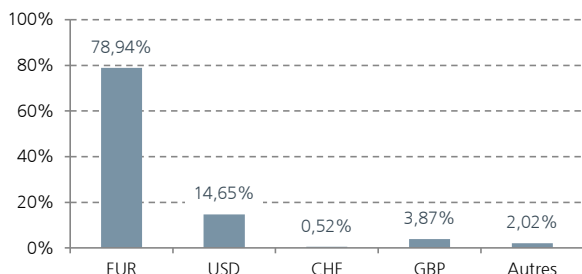
Actions	32,13%	Obligations	103,31%
Europe	10,12%	Crédit Euro	58,25%
USA	8,08%	Crédit UK	2,41%
Japon	3,46%	Crédit US	9,51%
Emergents	8,15%	Crédit EM	0,00%
Monde	0,00%	Govies Euro	4,53%
Mines d'or	2,32%	Govies UK	2,85%
<b>Métaux</b>	<b>4,92%</b>	Govies US	25,76%
<b>Volatilité</b>	<b>0,95%</b>	Govies EM	0,00%
<b>Cash</b>	<b>2,78%</b>		
		Duration	3,59
		Rend. au pire	2,92
		Rend. à maturité	2,22

EXPOSITION NETTE PAR RATING DE LA POCHES OBLIGATAIRE



Notation de la société de gestion correspondant d'une manière générale à la moins bonne des notations des trois agences S&P, Moody's et Fitch, sur la base de la grille de S&P

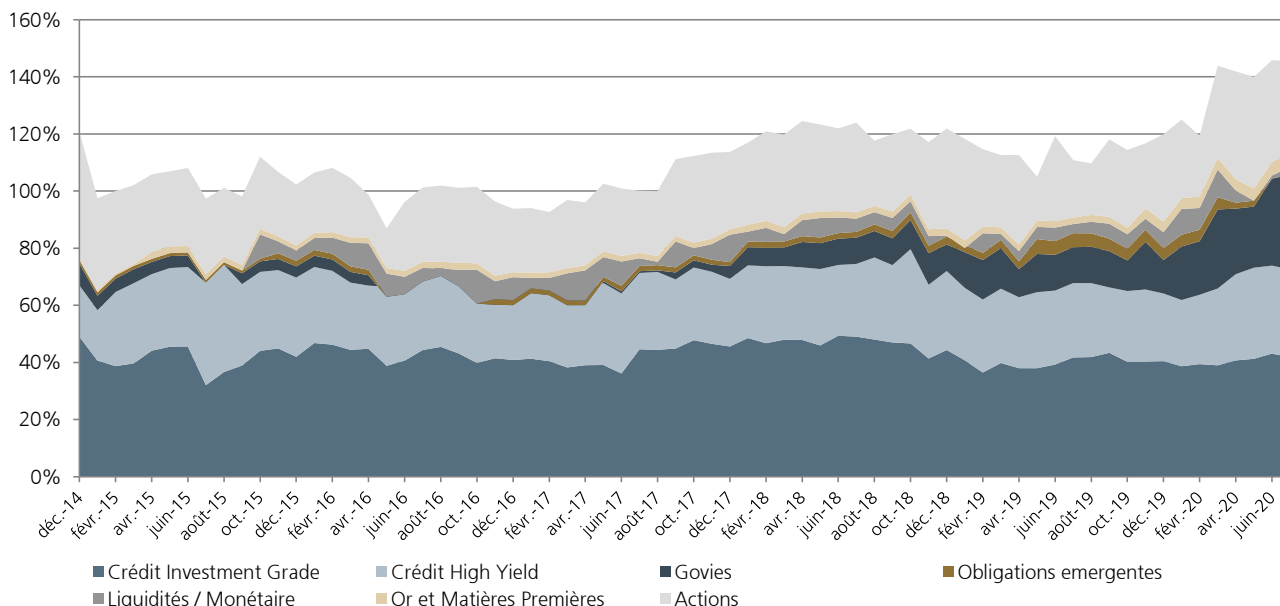
EXPOSITION NETTE DU FONDS PAR DEVICES



TOP 10 DES PRINCIPALES POSITIONS

SPDR MSCI EM USD AC	7,59%
OST ACT EUR MIDCAP R	7,25%
HERMES GL EMER MKT-J	6,43%
OFI PRECIOUS MET I	4,51%
UBS ETF MSCI USA-H-E	3,65%
LMDG SMID CAP EUR I	3,58%
MEMNON EUROP I EURO	2,87%
LMDG FAM ENTREP I	2,61%
GAVEKAL CH FIX INCOM	2,50%
SOCIETE GENERALE SA	1,93%

EVOLUTION DE L'ALLOCATION D'ACTIFS DEPUIS 2013



Ce document est non contractuel. En cas de désaccord ou litige émanant de ce document, le prospectus complet fait foi.

UBS La Maison de Gestion, société de gestion au capital de 1 167 600 euros, ayant son siège au 4 place Saint Thomas d'Aquin, 75007 Paris (381 950 641 RCS Paris), agréée par l'Autorité des Marchés Financiers en qualité de société de gestion de portefeuille en date du 20 juillet 2004 sous le numéro GP 04000042.

GLOSSAIRE

**Volatilité**

La volatilité est une estimation du risque d'un investissement, elle est représentée par le Lognormal de l'Ecart-Type annualisé de la performance du fonds. L'écart-type est la racine carrée de la variance des points de données par rapport à la moyenne. Plus l'amplitude des performances est grande, plus la volatilité du fonds est élevée et donc plus ce fonds est risqué.

**Ratio de Sharpe**

Le Ratio de Sharpe indique si le rapport entre le risque d'un fonds et sa performance est bon ou mauvais, le principe sous-jacent étant que le gestionnaire aurait pu investir dans un actif sans risque. Dans ce but, la performance de l'actif sans risque est soustraite à la performance annualisée. Cette performance nette est ensuite divisée par le risque, représenté par la volatilité annualisée. Plus le ratio est élevé, meilleur est le fonds. Un ratio négatif indique que le Fonds a été moins performant que l'actif sans risque.

**Indice de référence**

Par exemple un indice obligataire ou un portefeuille d'indices, utilisé pour comparer la performance d'un portefeuille. Si le benchmark est un indice, on parle d'indice de référence.

Dépositaire : CACEIS Bank

Valorisateur : CACEIS Bank

**Duration et sensibilité**

La duration indique en années la durée d'immobilisation du capital d'une obligation. Contrairement à la durée de vie résiduelle, le concept de duration tient également compte de la structure temporelle des retours de capitaux (par ex. paiement de coupons). La duration moyenne du portefeuille résulte de la moyenne pondérée de la duration des divers titres. La sensibilité taux permet de mesurer le risque lié aux variations de taux. Ainsi, une sensibilité taux de +2% signifie que, pour une hausse instantanée (resp. baisse) de 1% des taux, la valeur du portefeuille baisserait (resp. monterait) de 2%.

**Rendement actuariel**

Le taux de rendement actuariel correspond au taux d'intérêt que percevrait un investisseur qui détiendrait une obligations jusqu'à son terme.

**Rendement au pire**

Le Yield to worst est potentiellement le plus faible taux de rendement actuariel que peut recevoir un investisseur sur une obligation sans défaillance de l'émetteur. Celui-ci prend notamment en compte la possibilité d'un rappel d'obligation, c'est-à-dire la possibilité pour l'émetteur de rembourser l'obligation avant l'échéance.

**Catégorie Investment Grade**

La catégorie *Investment Grade* correspond aux notations des agences de rating situées entre AAA et BBB- selon l'échelle de Standard & Poor's. Elles correspondent à un faible niveau de risque de défaut.

**Catégorie High Yield (Haut rendement - spéculatif)**

La catégorie High Yield ou « Haut rendement » correspond aux notations des agences de rating inférieures à la catégorie Investment Grade (BBB- selon Standard & Poor's ou équivalent). Elles correspondent à un niveau de risque spéculatif.

AVERTISSEMENTS

Le présent document est fourni à titre exclusivement informatif. Ce document a été élaboré par UBS La Maison de Gestion, société de gestion au capital de 1 167 600 euros, ayant son siège au 4 place Saint Thomas d'Aquin 75007 Paris (381 950 641 RCS Paris) agréée par l'Autorité des Marchés Financiers en qualité de société de gestion de portefeuille en date du 20 juillet 2004 sous le numéro GP 04000042. Il ne constitue en aucun cas une offre ou un appel d'offre, ni même un conseil pour acheter ou vendre quelque placement ou produit spécifique que ce soit dans une quelconque juridiction. UBS La Maison de Gestion n'assume aucune responsabilité concernant l'exactitude, l'exhaustivité ou la pertinence des informations établies, bien que ces informations proviennent de sources externes réputées fiables. Sous réserve du respect des obligations légales ou réglementaires à sa charge, UBS La Maison de Gestion ne pourra être tenue responsable des conséquences financières ou de quelque nature que ce soit résultant de toute transaction relative au produit ou de tout investissement dans ce produit.

Il convient pour chaque produit de se reporter, préalablement à toute décision d'investissement ou de désinvestissement, aux documents d'information légaux (DICI, prospectus) ainsi qu'au dernier état périodique. Vous pouvez obtenir ces informations en accédant librement à notre site Internet : <http://www.lamaisondegestion.com>. Ces documents, ainsi que le dernier rapport annuel de chaque produit, qui comportent des informations en termes de risques, de commissions et de coûts, peuvent également être obtenus sur simple demande écrite à l'adresse suivante : UBS La Maison de Gestion, 4 place Saint Thomas d'Aquin 75007 Paris. La souscription des parts/actions de l'OPC est permise uniquement aux investisseurs n'ayant pas la qualité de « U.S. Person » (telle que cette expression est définie dans la réglementation financière fédérale américaine et reprise dans le prospectus) et dans les conditions prévues par le prospectus de l'OPC. UBS La Maison de Gestion attire votre attention sur le fait que la valeur d'une action de SICAV ou d'une part de FCP est soumise à l'évolution des marchés financiers et enregistre des fluctuations. Tout investissement dans des OPC peut comporter un risque plus ou moins important selon les marchés d'investissement y compris celui de la perte totale et soudaine de son investissement par l'investisseur. La performance passée ne saurait préjuger des résultats futurs. La performance représentée ne tient pas compte de commissions et de frais éventuels prélevés lors de la souscription et du rachat de parts. Le présent document a été établi indépendamment d'objectifs d'investissement spécifiques ou futurs, d'une situation financière ou fiscale particulière, de l'expérience et de la compréhension des produits financiers ou des besoins propres à un destinataire précis. Le traitement fiscal dépend de la situation de chaque client et est susceptible d'être modifié ultérieurement.

**Ce document est non contractuel. En cas de désaccord ou litige émanant de ce document, le prospectus complet fait foi.**

UBS La Maison de Gestion, société de gestion au capital de 1 167 600 euros, ayant son siège au 4 place Saint Thomas d'Aquin, 75007 Paris (381 950 641 RCS Paris), agréée par l'Autorité des Marchés Financiers en qualité de société de gestion de portefeuille en date du 20 juillet 2004 sous le numéro GP 04000042.